

## Agence Nationale de Lutte Contre l'Illettrisme

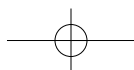
1, place de l'Ecole - BP 7082 - 69348 LYON CEDEX 7 - FRANCE  
Tel. + 33 (0)4 37 37 16 80 - Fax. + 33 (0)4 37 37 16 81

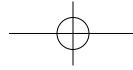
Pour obtenir une information locale, un conseil, un contact :

 **N° Indigo 0 820 33 34 35**  
0,118 € TTC / MN

On peut lutter contre l'illettrisme  
[www.anlci.gouv.fr](http://www.anlci.gouv.fr)

POUR L'ACCÈS DE TOUS À LA LECTURE, À L'ÉCRITURE ET AUX COMPÉTENCES DE BASE





# Agence Nationale de Lutte Contre l'Illettrisme

POUR L'ACCÈS DE TOUS À LA LECTURE, À L'ÉCRITURE  
ET AUX COMPÉTENCES DE BASE



## ILLETTRISME : DES CHIFFRES POUR ÉCLAIRER LES DÉCISIONS

### L'ENQUÊTE INFORMATION VIE QUOTIDIENNE (IVQ) 2002-2005

L'enquête Information Vie Quotidienne de l'INSEE a été conduite auprès d'un échantillon représentatif (10 000 personnes) de la population âgée de 18 à 65 ans vivant en France métropolitaine, qui représente environ 40 millions de personnes.

Elle fournit des indications précises sur les personnes confrontées à l'illettrisme.

Des modules spécifiques, dont le module ANLCI, proposent un certain nombre d'épreuves passées au domicile des enquêtés et permettent de mesurer les compétences en lecture, écriture, calcul, en s'appuyant sur des situations rencontrées dans la vie de tous les jours (lire un programme de télévision, comprendre un bulletin météo, écrire une liste de courses à faire, chercher une rue sur un plan, etc.).

S'agissant de la mesure de l'illettrisme qui, rappelons-le, qualifie la situation de personnes qui ont été scolarisées en France mais ne maîtrisent pas la lecture, l'écriture, le calcul, les compétences de base pour être autonomes dans des situations simples de la vie quotidienne, l'exploitation de l'enquête par l'Agence Nationale de Lutte Contre l'Illettrisme a évidemment porté sur ceux qui ont déclaré avoir été scolarisés en France, soit 90 % des personnes interrogées.

#### RAPPEL

- l'enquête IVQ n'a pas été conduite dans un premier temps dans les régions d'Outre-mer où le taux d'illettrisme est important,
- elle n'a pas concerné les détenus, parmi lesquels on relève également un fort taux d'illettrisme.

### IVQ, PISA, JAPD

A côté d'IVQ qui concerne la population adulte, d'autres enquêtes peuvent fournir des informations utiles sur l'illettrisme en France.

#### La JAPD

La Journée d'appel de préparation à la Défense organisée par le Ministère de la Défense et le Ministère de l'Éducation Nationale, soumet tous les jeunes garçons et filles âgés de 17 ans à des tests permettant de mesurer leurs compétences en lecture, écriture.

**4,5 % des garçons et des filles sont repérés en situation d'illettrisme (chiffres 2004)**

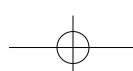
#### L'enquête PISA

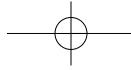
Projet international pour le suivi des élèves de 15 ans, conduit par l'Organisation de Coopération et de Développement Économiques OCDE auprès des élèves de 15 ans.

Elle ne concerne pas directement la mesure des situations d'illettrisme mais donne une idée précise du niveau de maîtrise des compétences de base par les jeunes des pays industrialisés.

En moyenne dans les pays de l'OCDE, 6 % des élèves de 15 ans ne peuvent pas prélever une information simple dans un texte court (PISA 2000).

POUR L'ACCÈS DE TOUS À LA LECTURE, À L'ÉCRITURE ET AUX COMPÉTENCES DE BASE





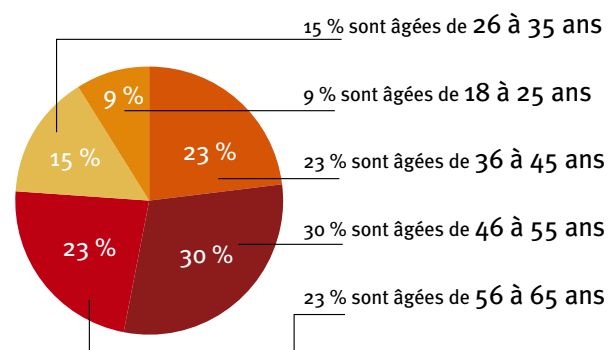
## UN CHIFFRE GLOBAL IMPRESSIONNANT

3 100 000 personnes, soit 9 % de la population âgée de 18 à 65 ans résidant en France métropolitaine et ayant été scolarisée en France, est en situation d'illettrisme.

### Illettrisme et âge

Si l'on considère les 3 100 000 personnes concernées :

- 9 % sont âgées de 18 à 25 ans
- 15 % sont âgées de 26 à 35 ans
- 23 % sont âgées de 36 à 45 ans
- 30 % sont âgées de 46 à 55 ans
- 23 % sont âgées de 56 à 65 ans



**Plus de la moitié** des personnes en situation d'illettrisme ont plus de 45 ans.

Si l'on considère les groupes d'âge,

- 4,5 % des 18 - 25 ans
- 6 % des 26 - 35 ans
- 9 % des 36 - 45 ans
- 13 % des 46 - 55 ans
- 14 % des 56 - 65 ans

La proportion de personnes en situation d'illettrisme est **plus forte pour les groupes d'âge les plus élevés.**

### Illettrisme : hommes ou femmes ?

Sur les 3,1 millions de personnes concernées,

**59 %** sont des hommes,

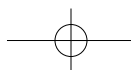
**41 %** sont des femmes.

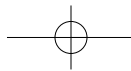
Sur l'ensemble de la population sur laquelle a porté l'exploitation de l'enquête,

**les hommes 11 % sont plus souvent en situation d'illettrisme que les femmes 8 %.**

Les résultats d'IVQ confirment les observations de PISA et de la JAPD qui vont dans le même sens. Mais en calcul les hommes se débrouillent un peu mieux que les femmes à tous les âges de la vie.

**POUR L'ACCÈS DE TOUS À LA LECTURE, À L'ÉCRITURE ET AUX COMPÉTENCES DE BASE**





### Illettrisme et territoires

#### La moitié des personnes en situation d'illettrisme vit dans des zones faiblement peuplées :

28 % dans les zones rurales,  
21 % dans des villes de moins de 20 000 habitants.

#### L'autre moitié vit dans des zones urbaines :

17 % dans les villes de plus de 20 000 habitants,  
24 % dans les villes de plus de 100 000 habitants,  
10 % en région parisienne.

Et les quartiers difficiles ?

#### 10 % des personnes en situation d'illettrisme vivent dans les ZUS.

Mais attention : dans les Zones Urbaines Sensibles le pourcentage d'illettrés est deux fois plus élevé que dans la population sur laquelle a porté l'exploitation de l'enquête (18 % au lieu de 9 %).

### Illettrisme et emploi

#### Plus de la moitié des personnes en situation d'illettrisme ont un emploi.

57 % des personnes en situation d'illettrisme sont dans l'emploi  
11 % sont au chômage  
14 % sont retraités  
10 % en formation ou en inactivité  
8 % sont au foyer

### Illettrisme et minima sociaux

#### 26 % des allocataires du RMI sont en situation d'illettrisme.

Parmi les personnes allocataires du RMI la proportion des personnes en situation d'illettrisme est donc trois fois plus élevée que dans l'ensemble de la population concernée.

### Illettrisme et langue maternelle

#### 74 % des personnes en situation d'illettrisme utilisaient exclusivement le Français à la maison à l'âge de 5 ans.

On note globalement que 8 % des personnes qui utilisaient exclusivement le Français à la maison à 5 ans sont en situation d'illettrisme contre 20 % de celles qui utilisaient une langue étrangère ou régionale au même âge.

POUR L'ACCÈS DE TOUS À LA LECTURE, À L'ÉCRITURE ET AUX COMPÉTENCES DE BASE

